

FICHE TECHNIQUE

W 8 ALDL (Double Lock)

INFORMATION

Emballage	emballage	couvercle	anse
Numéro du moule:	262	263	245

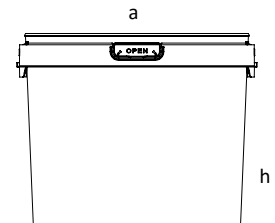


SEAU

Volume	8000 ml
Volume totale jusqu'au couvercle	8520 ml
Poids du seau	223 g
a- dimension de la couronne extérieur	267 mm
b- dimension de la couronne intérieur	255 mm
c- dimension du fond du seau	238 mm
h- Hauteur	196 mm
Poids de la anse	14g/43,6 g
Type de anse	plastique / métal

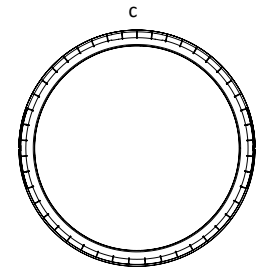
1 tolérance +/- 3 %

2 tolérance +/- 1 mm



COUVERCLE

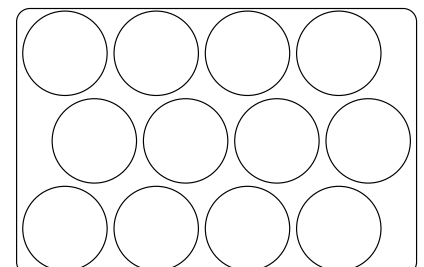
Poids	61 g
Dimension extérieur	267 mm
Hauteur	14 mm
*Sous scellés	- g



EMBALLAGE

La façon d emballer:	P. Euro	Carton		
		grand 800x400x620	moyen 900x400x310	petit 400x400x310
Seau	600			
Couvercles	2400			
Grille				



POSITIONNEMENT SUR PALETTE



SÉRIGRAPHIE

Seau Offset/IML	+ / +
Couvercle Offset/IML	- / -

PLUS D INFORMATIONS

Matériel	PP/PE  
Couleur	Standard blanc selon la commande
Protection	Double Lock Scellé de protection
Résistance maximale a 20°C	50 kg
Grille	- g
Predestination	L'emballage est destine a tout, conserver et transporter des substances liquides, poudreuses et graisseuses